

# Da ist der Wurm Drin



CARMEN  
KLEINERT

Pour 2 à 4 vers de terre à partir de 4 ans.

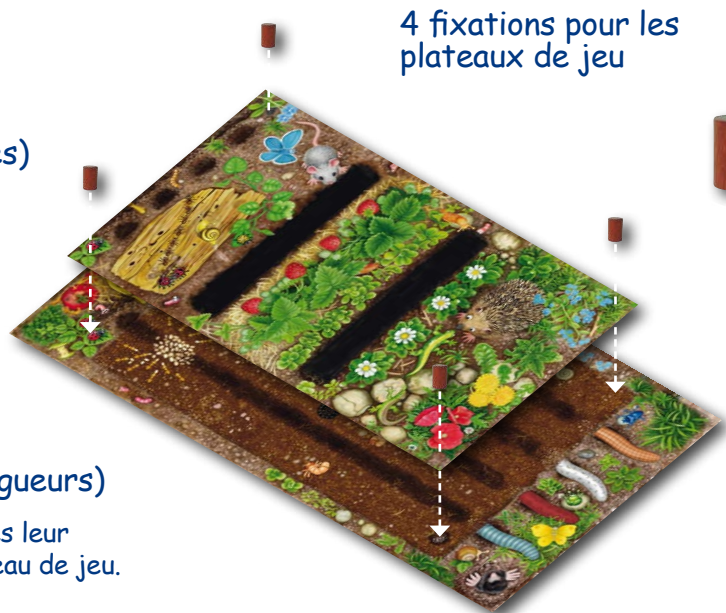
## But du jeu

A vos vers, prêt, partez ! Le premier rallye des vers de terre est ouvert. Faites disparaître vos vers de terre dans la terre, encouragez-les et faites vos pronostics : quel ver de terre sera le plus rapide ? Le joueur qui désigne le bon peut nourrir son propre ver de terre avec la pâquerette et la fraise, ce qui le fait creuser encore plus vite. Le ver de terre qui sort sa tête en premier du compost, remporte la partie.

## Contenu et préparation

- 1 grand plateau de jeu
- 1 petit plateau de jeu (avec des fentes)


Posez le petit plateau de jeu sur le grand et assemblez-les avec les 4 fixations - comme illustré sur l'image.



4 fixations pour les  
plateaux de jeu

- 60 portions de vers  
(6x10 pièces de 6 couleurs et 6 longueurs)

Triez les portions de vers de terre d'après leur couleur et mettez-les à proximité du plateau de jeu.




1 dé couleur



4 têtes de ver de terre



4 fraises



4 pâquerettes



Prends la tête de ver de terre, la pâquette et la fraise d'une même couleur.



Willy Carreaux



Tony Rayure




Robin Le Rouge



Lady Argentée

Fais disparaître la tête de votre ver de terre dans le couloir correspondant à sa couleur.



## Déroulement de la partie

Le joueur le plus jeune débute la partie et lance le dé. La partie se poursuit dans le sens horaire.

### Quelle couleur indique le dé ?

La couleur du dé indique la couleur de la portion de ver de terre que le joueur doit pousser dans le couloir de son ver de terre - jusqu'à ce qu'elle ait disparu complètement.




Le dé indique rouge. Tu dois donc insérer une partie de ver de terre rouge.



Si plus aucune portion de ver de terre de cette couleur n'est disponible, le joueur en choisit une autre, n'importe laquelle.

## Pâquerette et fraise

Elles servent à estimer quel ver de terre apparaîtra en premier d'abord aux pâquerettes puis à la ligne de fraise.

Durant ton tour, tu poses ta pâquerette  sur la ligne de pâquerettes du plateau de jeu (sur la sortie) et ce sur le couloir du ver de terre dont tu penses qu'il apparaîtra en premier.



Tu penses que Robin Le Rouge apparaîtra en premier au niveau des pâquerettes, alors tu poses ta pâquerette sur la pâquerette correspondant au couloir de Robin Le Rouge.

Si le premier ver de terre apparaît réellement à cet endroit, tu peux donner ta pâquerette à manger à ton ver de terre : Tu insères donc ta pâquerette dans le couloir de ton ver.



Bien joué : Tu as bien posé ta pâquerette car Robin Le Rouge apparaît en premier au niveau de la ligne des pâquerettes...



...tu nourris donc ton ver avec ta pâquerette.

La Fraise fonctionne exactement de la même façon mais pour la ligne de fraise. Les pâquerettes ou fraises qui ont perdu leur pari sont retirées du jeu.

**Conseil:** Il vaut mieux attendre le plus longtemps possible pour évaluer quel ver de terre apparaîtra en premier mais sans attendre trop longtemps car dès que le premier vers de terre est apparu aux pâquerettes, plus personne ne peut y miser ! Ceci est également valable pour la ligne de fraise !



## Fin de la partie et vainqueur

Le premier ver de terre à sortir la tête du compost remporte la partie.

### Variante

Pour ceux qui veulent une partie plus longue, ils peuvent aller jusqu'au bord du plateau de jeu. Le ver de terre, dont la tête arrive en premier au bord du plateau, l'emporte. Ainsi, la tension est palpable jusqu'aux derniers centimètres du plateau de jeu.

**Note :** Les portions de vers ont des longueurs différentes. Le bleu est plus petit et mesure exactement 1 cm. Le rouge, avec ses 6 cm, est le plus grand. Ainsi, tu peux apprendre les valeurs des longueurs de 1 à 6 centimètres. Les pâquerettes, les fraises et têtes de ver ont la même longueur que les portions violet, 3 cm.



Auteur : Carmen Kleinert  
Illustrations : Heidemarie Rüttinger  
Traduction : gigamic et Ludigaume

Art.Nr. : 60 113 2100

Distributeur en Suisse :  
Carletto AG  
Moosacherstraße 14, Postfach  
CH-8820 Wädenswil  
www.carletto.ch

©2011 Zoch GmbH  
Briener Str. 54a  
80333 München  
www.zoch-verlag.com

