



EDULUDO, une collection ludique et éducative pour accompagner l'enfant dans ses premiers apprentissages.

EDULUDO couleurs : Découvrir les couleurs en jouant.

L'apprentissage des couleurs se fait en deux temps : les reconnaître et les nommer.

La connaissance des couleurs intervient assez tard dans l'acquisition du langage ; mais si l'enfant met longtemps à les nommer, souvent après 3 ans, il est très vite capable de les reconnaître et de les trier.

Eduludo Couleurs propose des jeux de difficulté croissante pour apprendre les couleurs sur un mode ludique.

Contenu du jeu :

104 cartes silhouettées, 11 pastilles couleurs.

1 Imagier 3 ans

Découverte des images : l'enfant découvre les cartes et nomme les objets, animaux et personnages représentés. Ainsi il enrichit son langage.



2 Jeux d'association + 3 ans

- Jeu 1 : pour jouer seul ou à plusieurs

Préparation : toutes les cartes sont posées à l'endroit sur une surface plane.

Déroulement : l'enfant s'amuse à trier les cartes par couleur.

- Jeu 2 : à partir de 2 joueurs

Préparation : on place 20 cartes à l'endroit devant chaque joueur et les 11 pastilles couleurs à l'envers au centre. Les cartes restantes constituent la pioche.

Déroulement : le joueur le plus jeune commence. Il tire une pastille couleur au hasard.


S'il a une ou plusieurs cartes de la couleur de la pastille, il les pose à côté de celle-ci.

S'il n'a aucune carte correspondant à cette couleur, il pioche.

Et c'est au tour du joueur suivant.

Lorsque tous les enfants ont joué une fois, on tire une nouvelle pastille couleur au hasard. Et ainsi de suite... La partie est finie quand toutes les pastilles couleurs ont été jouées.

Le gagnant est le joueur auquel il reste le moins de cartes.



- Jeu 3 : à partir de 3 joueurs

Préparation : un joueur (meneur de jeu) est désigné pour nommer les pastilles couleurs qu'il positionne devant lui faces cachées. On place 20 cartes à l'endroit devant chaque joueur, à l'exception du meneur. Les cartes restantes constituent la pioche.

Déroulement : le meneur tire une pastille couleur au hasard. Sans la montrer aux autres joueurs, il la nomme.


Le joueur le plus jeune commence.

S'il a une ou plusieurs cartes de cette couleur, il les donne au meneur de jeu.

S'il n'a aucune carte correspondant à la couleur, il pioche. Et c'est au tour du joueur suivant.

Lorsque tous les enfants ont joué une fois, le meneur pioche une nouvelle pastille couleur. Et ainsi de suite... La partie est finie quand toutes les pastilles couleurs ont été jouées.

Le gagnant est le joueur auquel il reste le moins de cartes.



3 Mémo des couleurs 3-4 ans

- Pour jouer seul ou à plusieurs

Préparation : placer toutes les cartes à l'envers sur une surface plane.


Déroulement : le premier joueur retourne deux cartes.

Si celles-ci sont de la même couleur, il gagne la paire et rejoue.

S'il n'a pas formé de paire, il replace ces deux cartes faces cachées, au même endroit.

Et c'est au tour du joueur suivant.

Le vainqueur est celui qui a remporté le plus grand nombre de paires.



Le + d'Eduludo :

Au début, l'enfant associe deux cartes en faisant appel à sa mémoire.

Puis pas à pas, il comprend que les silhouettes vont l'aider à retrouver des paires.

Un conseil : jouez les premières parties de mémo avec seulement quelques cartes.

IMPORTANT

Commencez à jouer avec les 3 couleurs primaires (jaune, bleu et rouge), puis continuez par les couleurs secondaires (vert, orange et violet). Enfin poursuivez avec les 5 autres couleurs proposées : rose, marron, gris, blanc et noir.

Pour bien suivre le rythme de votre enfant, rangez dans les compartiments de la boîte les cartes des couleurs que votre enfant a déjà découvertes.

