



la collection de françois haffner  
"incroyablement fournie, et parfois délicieusement ringarde"

Vous venez de trouver cette règle et cela vous est bien utile. Parfois, vous allez pouvoir évaluer un jeu avant de vous le procurer. Parfois, vous allez faire revivre un jeu qui s'endormait sous la poussière dans votre grenier ou que vous avez dégotté sur un troc.

**Cette règle n'est pas arrivée sur Internet par hasard.**

Elle a été sauvegardée par un collectionneur de jeux de société qui tente, depuis 1998, de partager sa passion sur son site :

<http://jeuxsoc.fr>

Je ne reçois pour cela aucune aide publique ni privée. Je ne souhaite pas non plus dénaturer mon site avec des publicités.

Si vous appréciez de trouver cette règle sur jeuxsoc.fr, un site gratuit et libre de toute publicité, et souhaitez encourager cette initiative, vous pouvez marquer votre reconnaissance de différentes manières :

- En m'envoyant un petit courrier qui fait toujours plaisir
- En m'envoyant une règle ou un jeu qui manquerait cruellement à ma collection
- En faisant un don pour me permettre de continuer ma collection et de payer une partie de mes frais

Vous trouverez mon adresse postale, mon adresse électronique ainsi qu'un lien permettant un don via *Paypal* sur la page contact de mon site :

<http://jeuxsoc.fr/contact.php>

Merci

François Haffner





# 6 qui perd!



de Wolfgang Kramer

## Boeufs s'abstenir !

**Nombre de joueurs:** 2 à 10      **Age:** dès 10 ans

**Contient:** 104 cartes, 1 règle du jeu

### DESCRIPTION



Le but du jeu est de ne ramasser aucune carte. Pour chaque carte ramassée, vous enregistrez un point négatif par tête de boeuf ! Le gagnant est celui qui comptabilise le moins de têtes de boeuf à la fin du jeu.

### PREPARATION



Préparez du papier et un crayon, mélangez les cartes et distribuez 10 cartes à chaque joueur. Chaque joueur prend ses cartes en main et les classe par ordre croissant de leurs valeurs.

## Former quatre rangées

Déposez les 4 cartes situées sur le dessus de la pile des cartes non distribuées sur la table, faces visibles. Chaque carte représente le début d'une série, qui, cette première carte comprise, **ne doit pas comporter plus de 5 cartes en tout**. La pile des cartes restantes ne sera plus utile avant la prochaine partie.



III. 1: Les 4 rangées au début de la partie.

## DEROULEMENT DE LA PARTIE



### I. Mise en jeu des cartes

Tous les joueurs prennent 1 carte de leur jeu pour la déposer **face cachée** devant eux sur la table. Une fois que le dernier s'est décidé, on retourne les cartes.

**Celui qui a déposé la carte la plus faible est le premier à jouer sa carte dans une des quatre rangées**, puis vient le tour de celui qui a déposé la deuxième carte la plus faible et ainsi de suite jusqu'à ce que celui qui a déposé la carte la plus forte de ce tour ait joué sa carte dans une rangée. Les cartes d'une série sont toujours déposées les unes à côté des autres. On répète le processus jusqu'à ce que les 10 cartes des joueurs soient jouées.

## Comment les cartes sont-elles disposées ?

Selon les règles suivantes, chaque carte jouée ne peut convenir qu'à une seule série :

Règle n°1: „Valeurs croissantes“

Les cartes d'une série doivent toujours se succéder  **dans l'ordre croissant de leurs valeurs.**

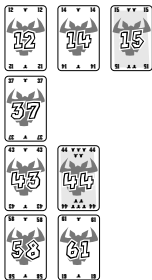
Règle n°2: „La plus petite différence“

Une carte doit toujours être déposée dans la série où la différence entre la dernière carte déposée et la nouvelle est la plus faible.

### Exemple :

Comme le montre l'illustration 1, les dernières cartes déposées dans les 4 rangées ont les valeurs suivantes : 12, 37, 43 et 58. Quatre joueurs jouent les cartes suivantes : 14, 15, 44 et 61.

Le „14“ est la carte la plus faible. C'est elle qui sera la première à être déposée dans une rangée. Selon la règle n°1, elle ne peut être déposée que dans la première série, derrière le „12“. De même pour le „15“. Selon la règle n°1, la carte „44“ peut être déposée aussi bien dans la 1ère, que dans la 2ème ou la 3ème série. Mais, d'après la règle n°2, la règle de „la plus petite différence“, elle doit aller dans la 3ème série. D'après la règle n°2, la carte „61“ doit être déposée dans la quatrième série.



III. 2: Les quatre séries après le premier tour.

## II. Encaissement des cartes

Tant que l'on peut encore déposer une carte dans une série, tout va pour le mieux. Mais, que se passe-t-il lorsqu'une série est terminée ou lorsqu'une carte ne va dans aucune série ? Dans les deux cas, le joueur qui joue une telle carte doit encaisser des cartes.

### Règle n°3: „Série terminée“

Une série est terminée lorsqu'elle compte 5 cartes. Lorsque, d'après la règle n°2, une sixième carte doit y être déposée, le joueur qui joue cette carte doit ramasser les 5 cartes de la série. Sa sixième carte forme alors le début d'une nouvelle série.

### Exemple:

Nos quatre joueurs jouent les cartes suivantes: 21, 26, 30 et 36.

Le „21“ et le „26“ vont dans la première série, qui compte maintenant 5 cartes et qui est donc terminée. Le joueur qui a joué le „30“ doit lui aussi déposer sa carte dans la première série. Mais, comme il s'agit de la sixième carte, il doit ramasser les cinq cartes de la série. Son „30“ est maintenant la première carte de la première série. Le „36“ doit également être joué dans la première série. Il vient après le „30“.



### III. 3: Les quatre séries après le deuxième tour.

#### Règle n°4: „La carte la plus faible“

Le joueur qui joue une carte si faible qu'elle ne peut aller dans aucune des séries doit ramasser toutes les cartes d'une série **de son choix**. Sa carte „faible“ représente alors la première carte d'une nouvelle série.

**Exemple:** On joue les cartes suivantes:

3, 9, 68 et 83. Etant la carte la plus faible, le „3“ doit être déposé le premier. Il ne peut entrer dans aucune des séries. Le joueur qui a joué le „3“ doit donc ramasser une série de son choix. Il choisit la série 2 et prend le „37“. Avec son „3“, il commence une nouvelle série 2. Le joueur qui a joué le „9“ a eu de la chance, car il peut maintenant mettre sa carte après le „3“.



**III. 4:** Les quatre séries après le 3ème tour.

#### **Attention:**

Si un joueur doit ramasser une série complète parce qu'il a joué une „carte faible“, il choisit en règle générale la série qui lui permet d'enregistrer le moins de points négatifs possibles.

#### **TETE DE BOEUF = POINT NEGATIF**

En plus de sa valeur, chaque carte présente une ou plusieurs tête(s) de boeuf. Chaque tête de boeuf représente un point négatif.

Toutes les cartes:

en 5 (5, 15, 25, etc.) ont 2 têtes de boeuf,

en 0 (10, 20, 30, etc.) 3 têtes,

avec un doublet (11, 22, 33, etc.) 5 têtes.

Le nombre "55" est à la fois un doublet et un nombre en 5, c'est pourquoi cette carte compte 7 têtes de boeuf.

## LA PILE DES TÊTES DE BOEUF

Vous devez déposer devant vous sur la table, dans une pile appelée "pile des têtes de boeuf", les cartes que vous ramassez au cours de la partie.

**Attention!** Les cartes que l'on ramasse **ne** doivent pas être intégrées au jeu que l'on a en main.

## FIN DE LA PARTIE



La partie prend fin lorsque toutes les cartes sont jouées. Chaque joueur compte alors ses points négatifs dans sa pile de têtes de boeuf.

On note le résultat de chacun des joueurs sur une feuille de papier, puis on commence une nouvelle partie.

On joue plusieurs parties jusqu'à ce que l'un des joueurs ait réuni en tout plus de **66** têtes de boeuf. Le vainqueur est le joueur qui, à la fin, a le moins de têtes de boeuf.


Avant le début du jeu, il est bien sûr possible de convenir d'un autre total de points ou nombre de parties maximum.



Deux exemples pour vous montrer ce qui peut vous faire perdre.


Dans le premier exemple, un joueur joue la carte "45" car il pense pouvoir la mettre après le "41" dans la troisième série.

Mais il se trompe, car il faut qu'il la mette après le "42" dans la quatrième série. On applique en effet ici la règle n°2 de la plus petite différence. Comme ceci est la sixième carte de la série 4, il doit ramasser toute la série !



III. 5: Disposition dans l'exemple 1.

Dans le second exemple, un joueur a joué la carte "62" en croyant faire un bon coup. Il voulait la mettre dans la série 1. Mais c'est le fiasco total ! En effet, au même tour, un autre joueur a joué le "29" et a vidé la 1ère série (carte la plus faible). Maintenant, notre ami doit déposer sa carte dans la quatrième série et encaisser les 5 cartes !



III. 6: Disposition dans l'exemple 2.



## VARIANTE PRO!



Pour les fins tacticiens, nous recommandons la variante suivante. Toutes les règles de base restent applicables, mais on y ajoute les suivantes :

### **1. Toutes les cartes en jeu sont connues**

On joue avec un nombre de cartes défini en fonction du nombre de joueurs.

On applique la règle suivante : nombre de joueurs multiplié par 10 plus 4 cartes.

Exemple : 3 joueurs : 34 cartes de 1 à 34

4 joueurs : 44 cartes de 1 à 44, etc.

Toutes les cartes supérieures sont sorties du jeu.

### **2. Chaque joueur choisit lui-même ses 10 cartes.**

Les cartes sont déposées faces visibles sur la table. A tour de rôle les joueurs prennent une carte, jusqu'à ce que chacun ait 10 cartes en main. Il faut ensuite déposer 4 cartes sur la table pour former les 4 rangées.

La suite du jeu est identique au jeu de base.