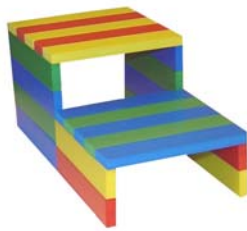





WEBBY'S



IT'S GREAT, IT'S FUN, IT'S...WEBBY'S



MANUEL D'UTILISATION




Référence : EQ6 **WEBBY'S COLORS**

Toutes nos transactions, correspondances, publications, imprimés, emballages sont sujets à nos conditions générales.

©Copyright tous les droits sont réservés à **WEBBY'S** ®

Page 1 sur 16



SOMMAIRE :

Page de présentation.

Sommaire.

Instructions de sécurité.

Description.

Les avantages.

JEUX D'EXERCICE ET D'ADRESSE.

1 : La réalisation de ponts et de tunnels.

2 : Le circuit de billes.

3 : Le jeu de la tour.

4 : Le rapid'couleur.

JEUX D'ASSEMBLAGE.

1 : Les modèles de construction.

2 : La reproduction d'un monde.

3 : A chacun son idée.

4 : Labyrinthe.



JEUX DE REGLES.

1 : Le plus haut, le plus vite.

2 : L'alphabet.

Conclusion.

Annexe 1 : Instruction de sécurité

Annexe 2 : Entretien des jouets WEBBY'S

Toutes nos transactions, correspondances, publications, imprimés, emballages sont sujets à nos conditions générales.

©Copyright tous les droits sont réservés à **WEBBY'S**®

Page 2 sur 16

Vous venez de faire l'acquisition d'un produit **WEBBY'S COLORS**. Nous vous félicitons pour ce choix.

L'entreprise **WEBBY'S** est soucieuse de la satisfaction des utilisateurs de ses jeux.

Cependant, pour permettre à l'enfant de s'amuser un maximum tout en apprenant avec les jouets **WEBBY'S**, nous vous proposons une liste de jeux classés par catégories.



Bien entendu, cette liste n'est pas exhaustive, vous pouvez inventer toutes sortes de jeux !



DESCRIPTION DES **WEBBY'S COLORS** :

Boîte compacte et très résistante munie d'une poignée. Cette boîte contient 80 pièces de 4 couleurs, de taille identique et de qualité supérieure.

Les pièces **WEBBY'S** doivent leur qualité à un processus de fabrication unique. Leurs dimensions idéales ont été définies par des architectes. Ce qui offre des possibilités de construction infinies.

Les pièces **WEBBY'S** sont un moyen ludique de développer les capacités motrices et intellectuelles des enfants. Elles permettent d'innombrables utilisations adaptées à l'âge de l'enfant.

Les qualités développées par le jeu sont nombreuses. Par conséquent, ce jeu éducatif permet une utilisation à but pédagogique.

Toutes nos transactions, correspondances, publications, imprimés, emballages sont sujets à nos conditions générales.

©Copyright tous les droits sont réservés à **WEBBY'S** ®

LES AVANTAGES DES **WEBBY'S COLORS** :

- La garantie de la qualité des pièces **WEBBY'S** est assurée grâce à une matière spéciale et un procédé de fabrication unique.
- Résistance à la chaleur, au soleil, à la neige, à la pluie, à l'eau, et flottabilité des pièces...
- Des produits faciles à nettoyer.
- Très bon rapport qualité/prix : par rapport aux nombres d'utilisation et à la durée de vie des **WEBBY'S COLORS**.
- Des produits qui respectent les normes de qualité européenne et américaine.
- Des formes créées par des architectes et adaptées à la morphologie des mains des enfants
- Les Dimensions : 3 lattes superposées sont égales à la largeur d'une latte.
5 lattes alignées sont égales à la longueur d'une latte.



WEBBY'S vous propose des exemples de jeux à réaliser avec les **WEBBY'S COLORS**.

Ils sont classés par catégories de jeux, à adapter en fonction du stade de développement de l'enfant :

- Les jeux d'exercice et d'adresse
- Les jeux d'assemblages
- Les jeux de règles

Toutes nos transactions, correspondances, publications, imprimés, emballages sont sujets à nos conditions générales.

©Copyright tous les droits sont réservés à **WEBBY'S** ®

JEUX D'EXERCICE ET D'ADRESSE

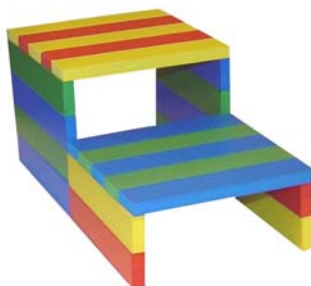
Cette catégorie de jeux s'adresse aux plus jeunes utilisateurs de **WEBBY'S**. Ces débutants pourront développer par le jeu de nouvelles facultés qui correspondent aux habiletés cognitives de l'enfant. Cela correspond au développement des stades sensori-moteur.

Autrement dit, l'enfant par répétition des manipulations développera sa motricité, la découverte de l'espace par des constructions en 2 ou 3 dimensions. Les pièces **WEBBY'S COLORS** fixent l'attention et le regard de l'enfant. Cela l'incite à la préhension, et la manipulation des objets qui est favorisée par la taille adaptée des pièces **WEBBY'S** spécialement étudiée à cet effet.

1-LA RÉALISATION DE PONTS ET DE TUNNELS :

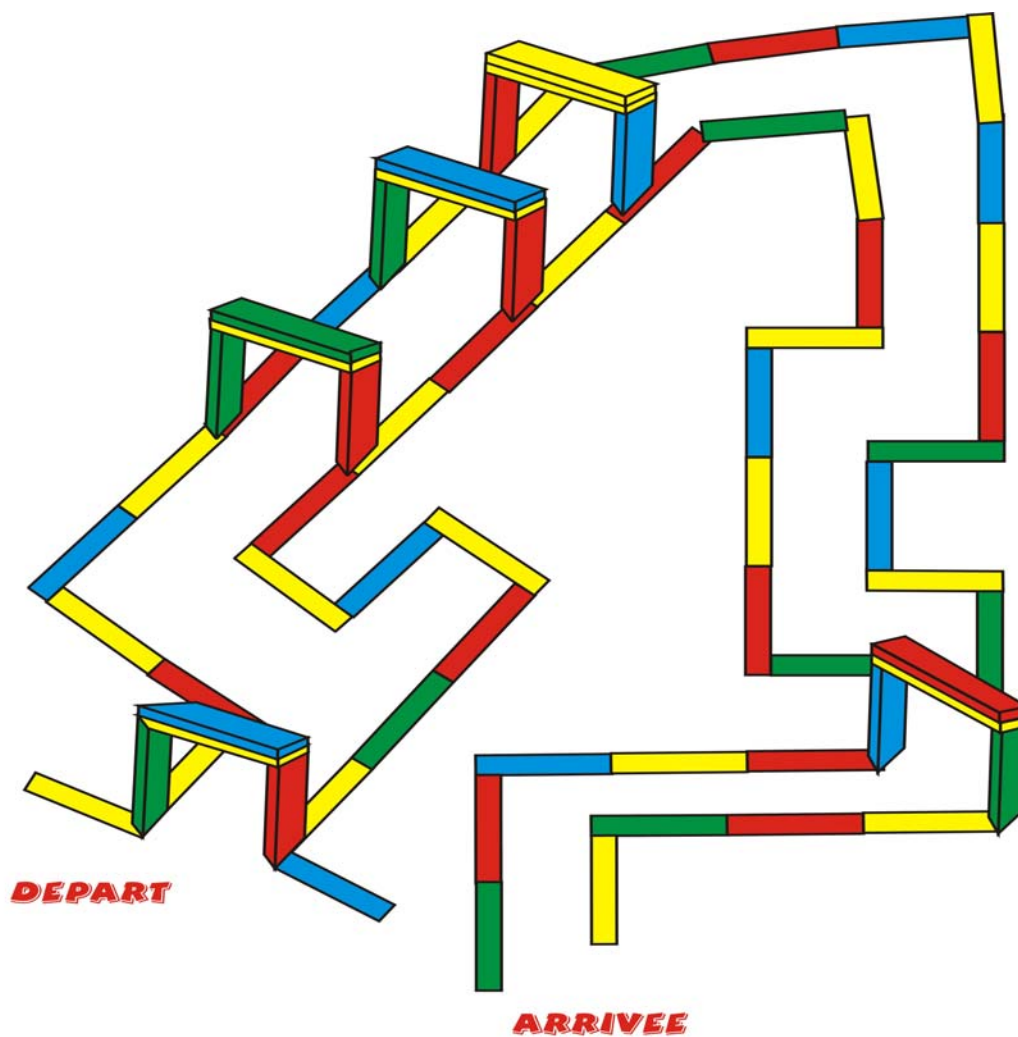
Ces constructions en 3 dimensions vont nécessiter de l'adresse.

Elles permettront à l'enfant de faire passer d'autres jouets en dessous, afin par exemple de l'envoyer à un autre enfant situé de l'autre côté sans faire chuter la structure.



2-LE CIRCUIT DE BILLES :

Réaliser un circuit du genre cricket, avec les pièces du **WEBBY'S COLORS**, ponts, tunnels, bordures à l'aide des pièces positionnées sur la tranche.



Toutes nos transactions, correspondances, publications, imprimés, emballages sont sujets à nos conditions générales.

©Copyright tous les droits sont réservés à **WEBBY'S**®

3-LE JEU DE LA TOUR :

1^{ère} étape : la construction de la tour :

- Choisir une aire de jeu plane et stable, exemple table ou sol.
- Reproduire la construction de la photo.

2^{ème} étape : le déroulement de la partie :

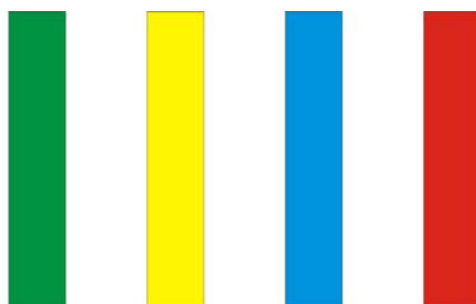
- Comme vous pouvez le constater, la tour est creuse, la difficulté augmente avec la hauteur et la largeur de la tour.
- Chaque enfant, à tour de rôle, tentera de faire passer une petite balle en mousse ou de papier dans l'un des creux.
- En bonus, on pourrait instaurer un système de points. Par exemple, un point pour chaque objet traversant l'étage du bas qui est le plus facile...



4-LE RAPID'COULEUR:

- Placer les 4 couleurs devant chaque enfant.
- On désigne un arbitre non joueur pour la partie.
- Celui-ci annonce une couleur, et l'enfant qui se saisit de la latte correspondante le plus rapidement remporte la manche, et ainsi de suite

Ce jeu permet aux enfants d'apprendre les couleurs, d'améliorer les réflexes et de coordonner l'écoute, le visuel et les gestes.



JEUX D'ASSEMBLAGE

Les constructions et assemblages permettent le développement de la motricité fine, de la créativité et de l'imaginaire. Avec minutie, patience et un soupçon d'adresse, l'espace et les constructions en 2 ou 3 dimensions deviendront pour l'enfant un amusement idéal à faire seul ou en coopération avec ses amis ou sa famille.

1-LES MODÈLES DE CONSTRUCTION :

La boîte **WEBBY'S** contient un feuillet où différentes constructions sont présentées. Vous pouvez aussi visiter notre site internet www.webby-s.com pour obtenir plus de modèles.

Il est intéressant pour l'enfant d'essayer de reproduire les modèles, cela lui permet de se familiariser avec les pièces **WEBBY'S** et de comprendre les innombrables possibilités de jeux qu'offre le jeu **WEBBY'S COLORS**. Naturellement, il faut adapter les types de construction en fonction des niveaux d'apprentissage de l'enfant.

2-LA REPRODUCTION D'UN MONDE :

- L'enfant choisit un univers (maison, garage, château, tours, routes).
- Le monde une fois construit, pourra rester quelques temps aménagé

Un enfant qui commencera à vouloir se créer un univers pour jouer simultanément avec les jouets **WEBBY'S** et des figurines qu'il possède déjà sera très intéressant pour développer son imagination.

Vous pouvez l'aider à construire cet univers pour qu'il ressemble à celui de ses rêves. En écoutant ce dont il a envi ; il est préférable de le laisser seul libre arbitre des constructions qu'il désire.




Toutes nos transactions, correspondances, publications, imprimés, emballages sont sujets à nos conditions générales.

©Copyright tous les droits sont réservés à **WEBBY'S** ®

3- A CHACUN SON IDÉE :

- Sortir tous les **WEBBY'S COLORS** de la boîte.
- Un des enfants ou quelqu'un d'autre propose une forme, une figure, un objet ou quoi que ce soit.
- L'objectif est que chaque enfant construise une maison par exemple.
- Ce jeu n'est pas une compétition, ils ont tout le temps qu'ils veulent.
- Si les enfants sont nombreux, faites des petits groupes.


L'objectif est que les enfants se rendent compte qu'avec les même pièces, ils peuvent construire la même chose mais différemment.



Avec le même nombre de pièces, les enfants construiront deux tours différentes par exemple.

4-LABYRINTHE :

- Réaliser un labyrinthe.
- Ce jeu permet de jouer avec leurs voitures miniatures au sein de cet univers.
- On aborde avec l'enfant les directions (droite gauche, en avant, en arrière), ceci lui donnera les bases de l'orientation.



Toutes nos transactions, correspondances, publications, imprimés, emballages sont sujets à nos conditions générales.

©Copyright tous les droits sont réservés à **WEBBY'S**®

JEUX DE REGLES

- Les jeux de règles permettent le développement, la socialisation et l'apprentissage du respect des règles de la vie.
- En plus de tout cela, les pièces **WEBBY'S** donnent la possibilité aux enfants d'apprendre et de se familiariser avec plusieurs notions telles que les mathématiques(avec les formes géométriques, les parallèles, les perpendiculaires) et scientifiques comme l'équilibre et le centre de gravité, l'écriture, la musique ou la géographie.
- Ces jeux transmettent tout en s'amusant les valeurs de **WEBBY'S** comme le dialogue, le partage et l'échange d'idées entre les enfants et les adultes. Ces jeux **WEBBY'S** sont un outil de communication.

1- LE PLUS HAUT, LE PLUS VITE :

- Donner à chaque enfant le même nombre de pièces.
- Au top départ, chacun essaye de construire la tour la plus haute possible sans la faire tomber.

2- L'ALPHABET :



- Il s'agit ici de réaliser des lettres de l'alphabet.
- L'enfant pourra écrire son prénom ou tout autre mot.
- Vous pourrez lui apprendre à dissocier les consonnes des voyelles en utilisant des couleurs différentes.

Tout en s'amusant, l'enfant pourra apprendre à reproduire et reconnaître les lettres, les mots, les sons...

Toutes nos transactions, correspondances, publications, imprimés, emballages sont sujets à nos conditions générales.

©Copyright tous les droits sont réservés à **WEBBY'S** ®

IT'S GREAT, IT'S FUN, IT'S...WEBBY'S


Il existe d'infinies possibilités de jeux avec les pièces **WEBBY'S COLORS**, mais aussi en les complétant avec les autres jeux **WEBBY'S**.

En les associant, les enfants réaliseront des constructions de plus en plus complexes et magnifiques.

Nous vous donnons rendez-vous sur le site www.webby-s.com pour trouver d'autres jeux et modèles de constructions.

Vous pouvez également adapter les jeux **WEBBY'S** et définir vos propres règles de jeux ou laisser libre cour à votre imagination !

Alors bon amusement avec **WEBBY'S** !



Toutes nos transactions, correspondances, publications, imprimés, emballages sont sujets à nos conditions générales.

©Copyright tous les droits sont réservés à **WEBBY'S** ®

INSTRUCTIONS DE SECURITE

Pour une meilleure utilisation des jeux en toute sécurité, veuillez suivre et respecter les instructions d'utilisation suivantes.

Le fait que ces produits répondent aux normes de sécurité d'un pays ne dispense pas les parents et autres personnes responsables de surveiller correctement et intelligemment l'utilisation et la conservation de ces jouets et de suivre des règles de bon sens.

- **Conditions générales d'utilisation :**

- Avant toute utilisation, vérifier qu'il n'ait pas d'échardes, de coupures, de fêlures sur les pièces.
- Si une pièce est défectueuse à l'achat, retirer là immédiatement.
- Aucun jouet n'est sûr lorsqu'il est utilisé dans un autre but que celui prévu.
- Toute utilisation du jeu doit être faite sous la responsabilité et la surveillance d'un adulte compétent, présent, prudent, prévenant et ayant autorité sur les enfants. Les enfants sont imaginatifs et inventifs. Sans conseils, ils peuvent trouver des idées illimitées de jeux. Sans décourager leur créativité, les adultes doivent intervenir quand les enfants dépassent les limites d'utilisation et en font un usage dangereux.
- Quand vous choisissez un jouet, gardez toujours à l'esprit l'âge et le niveau d'aptitude de l'enfant ainsi que son évolution.
- Portez attention à toutes les mentions concernant les jouets comme non recommandé à un enfant de moins de 3 ans etc.
- Dès l'ouverture du jeu, mettez les emballages plastiques et papiers hors de portée des enfants afin d'éviter tout risque de suffocation et d'avalement.
- Il est recommandé d'utiliser un tapis comme surface de jeu si les enfants jouent par terre et une bonne table bien stable, pouvant supporter le poids des enfants au cas où ils monteront dessus. Eviter les tables en ver qui peuvent se casser et blesser même mortellement les personnes.

Toutes nos transactions, correspondances, publications, imprimés, emballages sont sujets à nos conditions générales.

©Copyright tous les droits sont réservés à **WEBBY'S®**

- Ranger les jouets dans une boîte après utilisation en vérifiant bien que toutes les pièces ont été collectées et mises dans la boîte.
- Les jeux d'intérieur et d'extérieur doivent être protégés de la pluie, de l'humidité et de la chaleur, du soleil et du froid afin d'éviter tout risque d'endommagement.
- Ne pas peindre, ne pas couper, ne pas limer, ne pas tordre, ne pas forer, ne pas poncer les pièces ne pas altérer les pièces.
- Ne pas laisser un enfant mordiller les pièces.
- N'appliquer et n'utiliser aucun produit chimique ou autre sur les pièces.
- Ne pas brûler, chauffer les pièces et ne pas les exposer à une forte chaleur ou au froid.
- Certains autres jouets ne peuvent pas être associés aux jeux **WEBBY'S**. Vous pouvez utiliser des jouets qui n'entraîneront aucun risque pour l'enfant ni pour les autres personnes et objets fragiles aux alentours.
- Les pièces **WEBBY'S** ne doivent pas être utilisées comme des projectiles et ne sont pas des armes.
- **WEBBY'S** décline toute responsabilité en cas de mauvaise utilisation du produit.

- **Petites pièces :**

- Les petites pièces ne sont pas appropriées surtout pour les enfants de moins de 3 ans.
- Veuillez faire attention à ce que l'enfant n'introduise pas de petites pièces dans son nez, dans sa bouche, ses oreilles et ni près des yeux. Risque de blessure et d'avalement.

- **Les jouets perles et lacets :**

- Les jouets avec des cordes et lacets présentent des risques pour les enfants notamment ceux d'étranglement et d'avalement.

- **Jeux de lancer :**

Toutes nos transactions, correspondances, publications, imprimés, emballages sont sujets à nos conditions générales.

©Copyright tous les droits sont réservés à **WEBBY'S** ®

- Veuillez prêter attention à ce que l'enfant ne jette pas des pièces sur un autre ni sur ou près des objets fragiles, des personnes peuvent être blessé et des objets peuvent être cassés. Attention un projectile peut rebondir et blesser aussi une personne même qui ne joue pas.
- L'enfant doit jouer dans une pièce sécurisée. En effet, il peut glisser sur une pièce et se blesser.

- **Jeux de construction :**

- Les pièces **WEBBY'S** ne supportent pas le poids d'un enfant. Donc l'enfant ne doit pas monter sur les constructions et ni marcher sur les pièces au risque de les abîmer et se blesser.
- Il ne faut pas détruire brutalement les constructions en mettant des coups de pied par exemple cela pourrait blesser les autres enfants.

ENTRETIEN DES JOUETS WEBBY'S

Afin d'entretenir plus longtemps l'emballage, les matériaux, les couleurs et le bois, le plastique des jouets veuillez respecter les instructions suivantes :

- Gardez à l'esprit que l'eau, l'humidité et la chaleur sont l'ennemi des jouets. Veuillez aussi à ne jamais tremper et imbiber d'eau un jouet en bois.
- Veuillez vous assurer que le jeu ainsi que son emballage reste propre.
- Conserver les jouets dans un endroit sec à l'abri de la chaleur, du soleil du froid et de l'humidité. La température idéal de conservation est la température ambiante. Ne pas faire subir des variations de température importantes.
- Après utilisation ranger le jouet dans sa boîte.
- Ne pas utiliser les jouets dans un autre but que celui prévu.
- Ne pas altérer le jouet et entre autre ne pas le peindre, ne pas couper, ne pas tordre le jouet, et ne pas forer, ne pas limer, ne pas poncer le bois, ne pas marcher dessus.
- N'apposer et tremper aucun produit chimique ou autre sur les jouets.
- Ne pas brûler, chauffer les jouets et ne pas l'exposer à une forte chaleur ou au froid.
- Les jouets **WEBBY'S** ne supportent pas une charge importante donc les enfants ne doivent pas marcher dessus ni monter sur les constructions afin de ne pas se blesser et ne pas abîmer les pièces.

Certains autres jouets ne peuvent pas être associés aux jeux **WEBBY'S**. Vous pouvez utiliser des jouets qui n'entraîneront aucun risque pour les jouets, pour les personnes aux alentours et pour les objets fragiles.