

RÈGLES DU JEU

NIMBUS

Pour 1
joueur et +
à partir de
7 ans

Un jeu de Paul-Henri ARGOT et Cyril BLONDEL ★ Illustré par Julie GRUET

1 Détachez les 7 nuages

Important : les nuages ont un sens !

Respectez l'orientation des dessins durant le jeu !



2 Prenez l'énigme n°1

Précision : l'énigme qui va servir d'exemple ici n'est pas dans la boîte !

Elle permet d'expliquer sans dévoiler la réponse de l'énigme n°1.



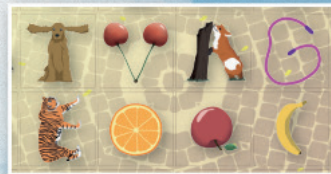
VOTRE MISSION :

Réussir à poser les 7 nuages et compléter la phrase finale !

Pour placer un nuage sur le plateau, trouvez 4 dessins qui peuvent aller ensemble !

À vous de chercher ce qui les rassemble : même catégorie (famille), point commun, détail important... plus vous avancerez dans le jeu, plus il faudra être observateur !

Ensuite, prenez le nuage qui a la forme correspondante et cachez les 4 dessins.



EXEMPLE :

Si vous voulez réunir Cerises/ Orange/Pomme/Banane dans une catégorie (fruits), posez le nuage correspondant (celui avec l'avion).

Important : Quand vous aurez posé vos 7 nuages, tous les dessins ne seront pas recouverts !

C'est normal, car pour valider votre énigme il faut qu'il vous reste les bons...

A la fin, regardez entre les nuages les dessins encore visibles... ce sont aussi des LETTRES !


Dans cet exemple : Les personnages qui se donnent la main représentent un M, le renard avec le tronc un A, etc...


Pour valider votre énigme, vous devez compléter la phrase qui se trouve au bas de la fiche.



Dans cet exemple vous obtenez : **Dans Nimbus, il y a de la**



Dans la phrase, le nuage  vous demande de lire les lettres en ligne ! (De gauche à droite et de haut en bas)

Le nuage  vous demande de lire les lettres en colonne ! (De haut en bas et de gauche à droite)

Si vous trouvez deux mots et une phrase qui ont du sens, bravo, vous avez gagné ! Sinon, réessayez !

★ ÉVOLUTION DES ÉNIGMES ★

Après quelques énigmes, les consignes vous demandent de poser des « Ciel bleu » :



Les « Ciel bleu » sont au dos des nuages. Il faudra donc en retourner certains, et **ATTENTION** :

- ➔ Au début de chaque énigme, préparez les 7 nuages avec les dessins bien orientés.
- ➔ Un Ciel bleu ne se pose jamais dans la même position qu'un nuage !
- ➔ Placez toujours les nuages en priorité, et passez en ciel bleu si aucun nuage ne convient !

★ AIDE DE JEU ★

Si besoin, sur la fiche 26, les emplacements des nuages sont donnés pour vous aider.

Ensuite, à vous de trouver les ciels bleus et les mots pour compléter la phrase. Observez bien, on vous fait confiance pour les trouver !

BON JEU !

Remerciements particuliers à Céline, Louise et tous les petits testeurs qui ont permis d'arriver à la version finale de Nimbus. Merci aussi à Math, Flo et tous les amis qui ont poussés les nuages.

Pour toute demande : contact@flipflapeditions.fr