

CALCUL DES POINTS

Zone tapis orange : 1 point par Boule de poils, 3 points pour la Boule de poils en Chef.

Zone Pouf : 3 points par Boule de poils, 6 points pour la Boule de poils en Chef.

Les éléments décoratifs (canapé, télé, plantes et mur...) autour du tapis orange + tapis bleu ne rapportent aucun point.



Important : Il n'est pas nécessaire de placer entièrement un jeton dans une zone pour comptabiliser des points. Quand il touche la zone orange ou la zone Pouf, les points sont gagnés.

Conseil : Pour faciliter le décompte pour les plus jeunes, prenez le paquet de cartes utilisé lors de la première phase et retirez les jetons un par un. Distribuez une carte par point gagné. Il suffira ensuite pour chaque joueur de compter les cartes reçues.

FIN DE PARTIE

La partie prend fin lorsque tous les joueurs ont lancé tous leurs jetons. Le joueur cumulant le plus de points remporte la partie. En cas d'égalité, les joueurs se partagent la victoire.

VARIANTE : TOUS AU JARDIN !



Pour varier les plaisirs et donner de l'air à vos Boules de poils, retournez le plateau pour passer du Salon au Jardin. Lors de la phase d'assaut, tous en même temps, visez habilement les zones cerclées de vert clair pour gagner des points (+2 par Boule de poils, +4 pour la Boule de poils en Chef). **Attention :** vos Boules de poils n'aiment pas du tout les éléments entourés de rouge qui vous font perdre des points (-1 par Boule de poils, -3 pour la Boule de poils en Chef) ! Les autres couleurs ne rapportent rien.

Si un jeton touche **une zone rouge et une zone verte :** il faut comptabiliser les points positifs et les points négatifs.



Un jeu de Amaya Louis, Thierry Saeys et Cyrille Allard
Illustré par Stivo

www.widyka.com

Suivez notre actualité




widyka!

Constituez votre équipe
de Boules de poils et partez à l'assaut
du Pouf au milieu du Salon !

Contenu

- 60 cartes Boule de poils
- 20 jetons Boule de poils
- 5 jetons Boule de poils en Chef
- 1 plateau recto-verso



Les cartes et jetons ont un recto "Boule de poils" et un verso "Symbole".

But du jeu

Pour activer vos Boules de poils, retrouvez les cartes qui sont strictement identiques à vos jetons. Une fois votre équipe constituée, vous pourrez projeter ces jetons sur le plateau-Salon afin de vous rapprocher de la meilleure place : le Pouf ! Chaque jeton bien placé sur le plateau rapporte des points !

Attention ! Ne convient pas aux enfants de moins de 36 mois. Présence de petites pièces : danger d'étouffement. Retirez tout emballage avant de donner le jouet à votre enfant. Prière de conserver l'emballage pour référence ultérieure. Les couleurs et les détails du contenu peuvent varier. Fabriqué en Chine.

Warning! Not suitable for children under 36 months. Choking hazard due to small parts which may be swallowed. Dispose of all packaging safely before you give the toy to your child. Please retain the packaging for future reference. Colours and details may be different. Made in China.

¡Advertencia! No indicado para menores de 36 meses. Peligro de asfixia por piezas pequeñas que pueden ser tragadas. Guarde o elimine con seguridad el embalaje antes de entregar el juguete al niño. Conserve la dirección para futuras consultas. Los colores y detalles del contenido pueden variar. Fabricado en China.



Venez voir
la démo du jeu !

WDK Référence A2202599
LES PATTES À POUF
WDK GROUPE PARTNER
Node Park Touraine
90 rue Guglielmo Marconi
37310 Tauxigny - France
www.wdkpartner.com
N° de lot : WDKPE20221

widyka!

Mise en place

- 1 Placez le plateau-Salon au milieu des joueurs : il délimite l'aire de jeu.
- 2 Mélangez les cartes et placez-les en vrac sur le plateau, face Boule de poils visible.
- 3 Chaque joueur choisit un jeton Boule de poils en Chef ainsi que les 4 jetons Boule de poils qui lui correspondent.

Au début de la partie, seules les Boules de poils en Chef sont visibles. Tous les autres jetons sont positionnés sur leur face Symbole. Les jetons non distribués sont remis dans la boîte.



Lorsque tout le monde est prêt, chaque joueur retourne un premier jeton pour faire apparaître sa première Boule de poils. La partie peut commencer !


Déroulement

Le jeu se déroule en 2 phases : la constitution de votre équipe de Boules de poils précède l'assaut du Pouf !

PHASE 1 COMPOSITION DES ÉQUIPES

Cette phase se déroule en plusieurs manches et tout le monde joue en même temps. Les joueurs doivent garder **une main dans le dos**. La manche démarre lorsque tous les joueurs sont prêts et crient **"Pattes à Pouf, à l'attaque !"**

Les joueurs recherchent tous en même temps **l'une des cartes** Boule de poils qui correspond **exactement** au jeton visible devant eux. Pour cela, ils doivent fouiller les cartes à l'aide **d'une seule main** sans prendre de cartes en main !



Attention : Si une carte sort du plateau, remplacez-la directement dans l'aire de jeu !

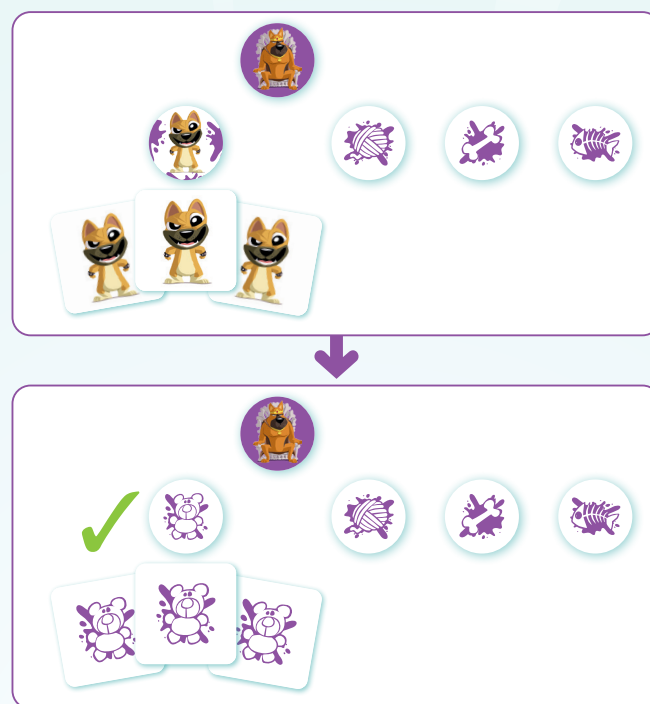
À chaque jeton correspondent 3 cartes Boule de poils. Lorsqu'un joueur pense avoir trouvé l'une de ces cartes, il la récupère et la pose devant lui. La manche continue sans interruption jusqu'au moment où un joueur pose sa 3^{ème} carte. Ce joueur crie **"Haut les Pattes !"** et met fin à la manche. Tout le monde s'arrête immédiatement, les mains en l'air.

Pour vérifier qu'il n'y a pas d'erreur, le joueur retourne son jeton Boule de poils et les 3 cartes sélectionnées sur leur face Symbole.

BIEN JOUÉ !

Si les 4 Symboles sont identiques et de même couleur, bravo ! Le membre de l'équipe Boule de poils est validé ! Le joueur garde les 3 cartes sur le côté et **retourne un nouveau jeton Boule de poils**. Il recherche ainsi 3 nouvelles cartes et ainsi de suite...

Exemple :

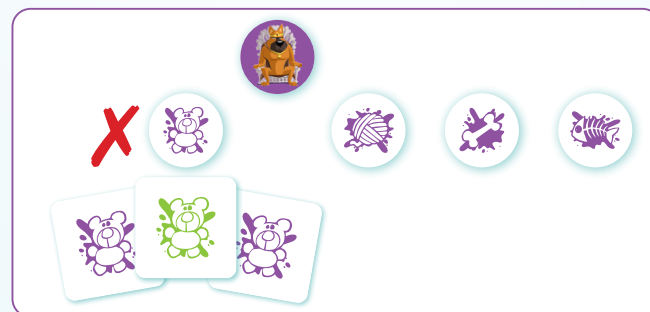


Important : Les autres joueurs gardent les cartes déjà positionnées devant eux pour entamer la manche suivante. Ils continueront ainsi leur recherche pour valider leur équipe.

ZUT ! RATÉ !

Si un Symbole est différent des autres, le joueur s'est trompé. Il doit remettre sur le plateau-Salon la ou les cartes qui ne correspondent pas au Symbole du jeton.

Exemple :



Avant de démarrer une nouvelle manche, mélangez grossièrement les cartes dans le Salon. Une main dans le dos, criez **"Pattes à Pouf, à l'attaque !"**. C'est reparti !

FAUTE !

Une faute est commise par un joueur dans les cas suivants.

On ne peut pas :

- Garder une carte en main durant la fouille.
- Prendre une carte dans la main d'un autre joueur.
- Bloquer des cartes avec la main ou l'avant-bras.
- D'une manière générale, faire preuve d'anti-jeu.

Lorsqu'un joueur constate une faute, il crie **"Faute !"** et met la manche en pause. Tout le monde s'arrête.

Un joueur qui commet une faute doit immédiatement remettre dans le Salon l'une des cartes Boule de poils déjà récupérées (s'il en possède).

La manche reprend ensuite normalement après un mélange rapide des cartes suivi d'un **"Pattes à Pouf, à l'attaque !"** à l'unisson.

Cette première phase s'arrête immédiatement pour tout le monde **dès qu'un joueur valide son 4^{ème} jeton et forme une équipe complète**. Place alors à la phase 2.

PHASE 2 L'ASSAUT

PRÉPARATION

Placez toutes les cartes dans la boîte. Elles ne seront plus utilisées pour le reste de la partie.

L'équipe de chaque joueur est constituée d'une Boule de poils en Chef et de ses jetons Boule de poils validés en Phase 1. Les jetons encore sur leur face Symbole sont mis dans la boîte, ainsi que les jetons encore non validés de leurs 3 cartes.

Exemple :



ON PASSE À L'ACTION !

Durant cette phase, les joueurs propulsent leurs jetons Boule de poils et Boule de poils en Chef dans le Salon, chacun leur tour et dans le sens horaire, en commençant par le joueur ayant validé ses 4 jetons. L'ordre des jetons est libre.

Placez un poing fermé à plat sur la table (en dehors du Salon), et posez un jeton dessus. À l'aide d'une pichenette, projetez le jeton vers le Salon pour tenter d'atteindre le Pouf tant convoité !



Chaque jeton n'est projeté qu'une seule fois. Il est interdit de toucher aux jetons déjà lancés. Un jeton peut tout à fait en percuter un autre et le déplacer. Son nouvel emplacement déterminera les points à gagner.

